




# KAISUN HOLDINGS LIMITED

## 凯顺控股有限公司\*

(于开曼群岛注册成立之有限公司)

股份代号：8203



中期业绩报告  
2019

## 香港联合交易所有限公司(「联交所」) GEM之特色

**GEM之定位**，乃为相比其他在联交所上市之公司带有更高投资风险之公司提供一个上市之市场。有意投资者应了解投资于该等公司之潜在风险，并应经过审慎周详考虑后作出投资决定。**GEM之较高风险及其他特色**表示创业板较适合专业及其他资深投资者。

由于**GEM上市公司之新兴性质**所然，在**GEM买卖之证券**可能会较于**主板买卖之证券**承受较大之**市场波动风险**，同时无法保证在**GEM买卖的证券**会有**高流通量之市场**。

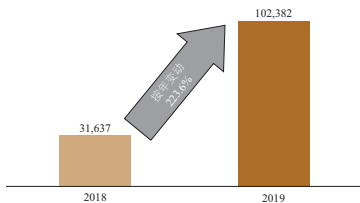
香港交易及结算有限公司及香港联合交易所有限公司对本报告之内容概不负责，对其准确性或完整性亦不发表任何声明，并明确表示，概不就因本报告全部或任何部份内容而产生或因倚赖该内容而引致之任何损失承担任何责任。

本报告乃遵照**GEM**证券上市规则提供有关凯顺控股有限公司(「本公司」)之资料，本公司各董事(「董事」)对本报告共同及个别承担责任。各董事并在作出一切合理查询后确认，就彼等所知及确信：(1)本报告所载资料在各主要方面均为准确及完整及无误导成份；(2)并无遗漏任何其他事实，致令本报告之内容有所误导；及(3)本报告所表达之意见乃经审慎周详考虑后始行作出，并以公平合理之基准与假设为基础。

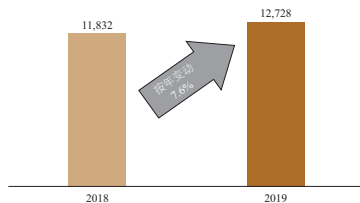


二零一九年年中期业绩摘要(千港元)

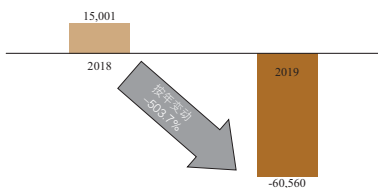
收入



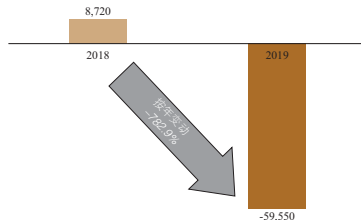
毛利



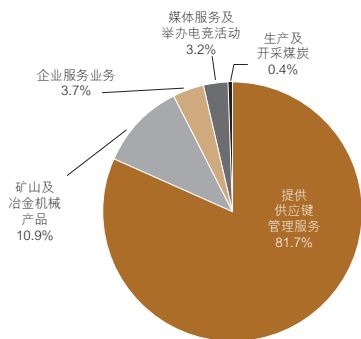
经营(亏损)/溢利



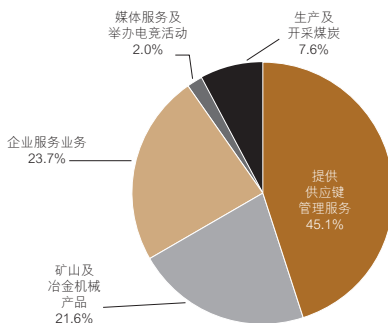
期间(亏损)/溢利



二零一九年分部收入



二零一八年分部收入



凯顺控股有限公司(「本公司」)董事会(「董事会」或「董事」)欣然公布本公司及其附属公司(统称为「本集团」)于截至二零一九年六月三十日止三个月及六个月之未经审核业绩，连同二零一八年相关期间之未经审核比较数字如下：

### 未经审核简明综合损益表

截至二零一九年六月三十日止六个月

	附注	未经审核 截至六月三十日止 三个月		未经审核 截至六月三十日止 六个月	
		二零一九年 千港元	二零一八年 千港元	二零一九年 千港元	二零一八年 千港元
收入	5	<b>26,314</b>	19,537	<b>102,382</b>	31,637
售货成本		<b>(17,807)</b>	(8,374)	<b>(89,654)</b>	(19,805)
<b>毛利</b>		<b>8,507</b>	11,163	<b>12,728</b>	11,832
出售按公允价值计入损益之金融资产之 (亏损)/收益		<b>(22,200)</b>	22	<b>(22,312)</b>	130
按公允价值计入损益之金融资产之公平 值(亏损)/收益		<b>16,883</b>	(14,234)	<b>(16,161)</b>	29,628
应收贸易账款及其他应收款项的减值 亏损拨回		<b>(10,690)</b>	—	<b>1,210</b>	—
其他收入及收益		<b>220</b>	439	<b>450</b>	5,469
按公允价值计入损益之金融负债的公平 值亏损		—	—	<b>(1,300)</b>	—
行政及其他营运开支		<b>(18,523)</b>	(15,734)	<b>(35,175)</b>	(32,058)
<b>经营(亏损)/溢利</b>		<b>(25,803)</b>	(18,344)	<b>(60,560)</b>	15,001
本集团应占一间附属公司可识别资 产、负债及或然负债之净公允价值超 过收购该附属公司成本	20	—	714	—	714
应占联营公司溢利		—	(173)	—	—
融资成本		<b>(1,099)</b>	—	<b>(2,183)</b>	—



	附注	未经审核 截至六月三十日止 三个月		未经审核 截至六月三十日止 六个月	
		二零一九年 千港元	二零一八年 千港元	二零一九年 千港元	二零一八年 千港元
除税前(亏损)/溢利		<b>(26,902)</b>	(17,803)	<b>(62,743)</b>	15,715
所得税抵免/(开支)	7	<b>(2,239)</b>	3,289	<b>3,193</b>	(6,995)
期间(亏损)/溢利	8	<b>(29,141)</b>	(14,514)	<b>(59,550)</b>	8,720
归属于：					
本公司拥有人		<b>(27,994)</b>	(13,456)	<b>(56,290)</b>	11,031
非控股股东权益		<b>(1,147)</b>	(1,058)	<b>(3,260)</b>	(2,311)
		<b>(29,141)</b>	(14,514)	<b>(59,550)</b>	8,720
每股(亏损)/盈利(仙)	10				
— 基本		<b>(5.05)</b>	(2.33)	<b>(10.33)</b>	1.92



## 未经审核简明综合损益及其他全面收益表

截至二零一八年六月三十日止六个月

	未经审核 截至六月三十日止 三个月		未经审核 截至六月三十日止 六个月	
	二零一九年 千港元	二零一八年 千港元	二零一九年 千港元	二零一八年 千港元
期间(亏损)/溢利	<b>(29,141)</b>	(14,514)	<b>(59,550)</b>	8,720
期间其他全面收益，已扣税 可重新分类至损益之项目： 换算海外业务之汇兑差额	<b>(13,817)</b>	(2,846)	<b>(9,256)</b>	6,053
期间全面收益总额	<b><u>(42,958)</u></b>	<u>(17,360)</u>	<b><u>(68,806)</u></b>	<u>14,773</u>
归属于：				
本公司拥有人	<b>(41,719)</b>	(21,794)	<b>(65,097)</b>	11,031
非控股股东权益	<b><u>(1,239)</u></b>	<u>4,434</u>	<b><u>(3,709)</u></b>	<u>3,742</u>
	<b><u>(42,958)</u></b>	<u>(17,360)</u>	<b><u>(68,806)</u></b>	<u>14,773</u>



## 未经审核简明综合财务状况表

于二零一九年六月三十日

附注	未经审核于 二零一九年 六月三十日 千港元	经审核于 二零一八年十二月 三十一日 千港元
<b>非流动资产</b>		
固定资产	<b>21,970</b>	24,273
预付土地租赁	<b>12,503</b>	12,762
商誉 21	<b>1,118</b>	1,118
无形资产 12	<b>143,505</b>	149,772
按公允价值计入其他全面收益之金融资产 19	<b>26,900</b>	25,900
长期存款	<b>20,000</b>	20,000
使用权资产	<b>2,968</b>	—
	<b>228,964</b>	233,825
<b>流动资产</b>		
预付土地租赁	<b>507</b>	507
存货	<b>9,673</b>	3,700
应收贸易账款及票据 13	<b>75,976</b>	90,298
预付款项及其他应收款项	<b>184,812</b>	182,677
银行及现金结馀	<b>63,174</b>	20,730
按公允价值计入损益之金融资产 18	<b>58,929</b>	134,135
	<b>393,071</b>	432,047



	附注	未经审核于 二零一九年 六月三十日 千港元	经审核于 二零一八年十二月 三十一日 千港元
<b>流动负债</b>			
应付贸易账款	14	9,831	2,479
其他应付款项及应计款项		37,612	37,552
应付债券		50,000	50,000
应付股息	9	1,960	—
其他金融负债		47,400	33,000
即期税项负债		4,398	4,624
		<b>151,201</b>	127,655
<b>净流动资产</b>		<b>241,870</b>	304,392
<b>总资产减流动负债</b>		<b>470,834</b>	538,217
<b>非流动负债</b>			
租赁负债		3,017	—
递延税项负债		40,506	38,820
<b>净资产</b>		<b>427,311</b>	499,397
<b>资本及储备</b>			
股本	15	57,657	57,657
储备		327,593	396,370
本公司拥有人应占权益		385,250	454,027
非控股股东权益		42,061	45,370
<b>权益总额</b>		<b>427,311</b>	499,397



## 未经审核简明综合权益变动表

截至二零一九年六月三十日止六个月

	未经审核								
	归属于本公司拥有人								
	股本	股份溢价	股份奖励计划 所持股份	外币 汇兑储备	按公平值 计入其他 全面收益的金融 资产储备	累计亏损	总计	非控股 股东权益	权益总额
千港元	千港元	千港元	千港元	千港元	千港元	千港元	千港元	千港元	
于二零一八年一月一日	57,657	1,363,055	(1,963)	(7,430)	—	(972,204)	439,115	41,420	480,535
期间全面收益总额	—	—	—	(867)	—	11,031	10,164	3,742	13,906
于一间附属公司注资	—	—	—	—	—	—	—	7,002	7,002
期间之权益变动	—	—	—	(867)	—	11,031	10,164	10,744	20,908
于二零一八年六月三十日	57,657	1,363,055	(1,963)	(8,297)	—	(961,173)	449,279	52,164	501,443
于二零一九年一月一日	57,657	1,363,055	(395)	(9,479)	2,400	(959,211)	454,027	45,370	499,397
期间全面收益总额	—	—	—	(8,807)	—	(56,290)	(65,097)	(3,709)	(68,806)
购买根据股份奖励计划持有之股份	—	—	(1,720)	—	—	—	(1,720)	—	(1,720)
二零一八年末期股息	—	(1,960)	—	—	—	—	(1,960)	—	(1,960)
非控股股东权益于一间附属公司之注资	—	—	—	—	—	—	—	400	400
期间之权益变动	—	(1,960)	(1,720)	(8,807)	—	(56,290)	(68,777)	(3,309)	(72,086)
于二零一九年六月三十日	57,657	1,361,095	(2,115)	(18,286)	2,400	(1,015,501)	385,250	42,061	427,311



## 未经审核简明综合现金流量表

截至二零一九年六月三十日止六个月

未经审核  
截至六月三十日止  
六个月

	二零一九年 千港元	二零一八年 千港元
产自/(用于)营运活动之现金净额	<b>37,726</b>	(4,508)
(用于)投资活动之现金净额	<b>(1,453)</b>	(8,078)
产自融资活动之现金净额	<b>11,780</b>	7,002
现金及现金等价物之增加/(减少)净额	<b>48,053</b>	(5,584)
外汇汇率变动之影响	<b>(5,609)</b>	2,888
期初之现金及现金等价物	<b>42,444</b>	(2,696)
	<b>20,730</b>	25,999
期末之现金及现金等价物	<b>63,174</b>	23,303

## 附注

### 1. 一般资料

凯顺控股有限公司(「本公司」)在开曼群岛注册成立为有限公司。本公司之注册办事处地址为 CRICKET SQUARE, HUTCHINS DRIVE, P.O. BOX 2681, GRAND CAYMAN KY1-1111, CAYMAN ISLANDS。本公司之主要营业地点为香港中环干诺道中68号华懋广场二期23楼A室。本公司股份于香港联合交易所有限公司(「联交所」)之创业板上市。

本公司为投资控股公司。

### 2. 编制基准及会计政策

本集团之简明综合财务报表乃根据国际会计准则委员会颁布之一切适用国际财务报告准则(「国际财务报告准则」)进行编制。国际财务报告准则包括国际财务报告准则(「国际财务报告准则」)、国际会计准则(「国际会计准则」)及诠释。该等综合财务报表亦符合联交所之创业板证券上市规则(「创业板上市规则」)之适用披露条文以及香港公司条例(第622章)之披露规定。

除下文会计政策另有提述(例如,按公允价值计量的若干金融工具)外,此简明综合财务报表已按历史成本惯例编制。此简明财务资料需与二零一八年年度财务报表一并阅读。除附注3中采纳新订及经修订国际财务报告准则,编制此简明财务资料之会计政策及所需之计算方法与截至二零一八年十二月三十一日止之年度财务报表所采用者一致。

编制符合国际财务报告准则之财务报表需要采用若干重大会计估计,亦需要管理层于应用本集团会计政策之过程中作出判断。

国际会计准则委员会已颁布若干新订及经修订国际财务报告准则,并于本集团的当前会计期间首次生效或可供提早采纳。附注3提供该等变更首次应用导致会计政策出现任何变动的有关资料,而有关变动与本集团于该等综合财务报表中所反映的当前及过往会计期间相关。



### 3. 采纳新增及经修订国际财务报告准则

#### 应用新订及经修订国际财务报告准则

国际会计准则委员会已颁布之新订及经修订国际财务报告准则于二零一九年一月一日之财政年度开始生效。该等与本集团有关的已颁布但尚未生效的新订及经修订国际财务报告准则包括如下。

- (i) 国际财务报告准则第16号租赁
- (ii) 国际财务报告诠释委员会第23号所得税处理的不确定性
- (iii) 国际财务报告准则二零一五年至二零一七年周期的年度改进

本集团并未应用任何于本会计期尚未生效的新准则或诠释。

#### **国际财务报告准则16号，租赁**

国际财务报告准则第16号「租赁」取代了国际会计准则第17号「租赁」，国际财务报告解释委员会第4号「判断一项安排中是否包含租赁」，国际会计准则解释委员会第15号「经营租赁——激励」，及第27号「评价采用租赁法律形式的交易实质」。该准则规定了与租赁有关的确认、计量、列报和披露的原则，并要求承租人对所有租赁采用单一资产负债表模型。出租人将继续使用与国际会计准则第17号相似的原则，将租赁分类为经营租赁或融资租赁。因此，国际财务报告准则第16号对本集团为出租人的租赁无重大影响。

本集团与二零一九年一月一日按修正追溯调整法首次采用国际财务报告准则第16号，基于此方法，将首次采用本准则的累积影响确认为对首次采用日(二零一九年一月一日)，留存收益余额的调整。二零一八年度比较财务信息没有进行重述并继续基于国际会计准则第17号进行列报。



### 租赁的新定义

基于国际财务报告准则第16号，租赁为在一定期间内让渡控制及使用一项资产的权利以获取对价的合同或合同的一部分。控制权为客户拥有获取与使用该项资产相关的几乎所有的经济利益的权利以及使用该项已识别资产的权利。在首次采用日，本集团选择采用过渡期的实务变通，新租赁准则仅适用于在国际会计准则第17号及国际财务报告解释委员会 — 第4号下确定为租赁的合约。在国际会计准则第17号及国际财务报告解释委员会 — 第4号下识别为不包含租赁的合约无须重新评估。因此，国际财务报告准则第16号的租赁定义仅适用于二零一九年一月一日或之后签订或更改的合约。

在开始或重新评估包含租赁组成部分的合同时，在首次采用日，本集团以各租赁组成部分和非租赁组成部分的单独价格为基础将对价分摊至这些组成部分。本集团作为承租人采用了一项实务变通，选择不拆分非租赁组成部分，而是将个租赁组成部分和与其相关的非租赁组成部分(比如租赁资产的物业管理服务)作为同一租赁组成部分进行会计处理。

### 作为承租人 — 之前划分为经营租赁的租赁

#### 采用国际财务报告准则16号的影响

本集团拥有各类厂房、机器、车辆及其他设备的租赁合同。在新准则适用前，本集团作为承租人根据租赁是否将租赁资产所有权相关的几乎所有风险与报酬转移给本集团，将租赁分类为融资租赁和经营租赁。根据国际财务报告准则第16号，本集团对所有租赁采用单一方法确认和计量使用权资产与租赁负债，低价值资产租赁(基于每一项租赁)与短期租赁(基于每一类资产)除外。本集团选择不对(i)低价值资产租赁；(ii)短期租赁，于租赁期开始日，租赁期为12个月或更短期间的租赁，确认使用权资产及租赁负债。本集团将与该等租赁相关的租金付款在租赁期内以直线法进行摊销计入相关费用。

#### 过渡期的影响

本集团根据相关租赁的剩馀租赁付款额按首次执采用日的增量借款利率折现的现值确认二零一九年一月一日的租赁负债，并计入非流动负债或流动负债。



使用权资产按照与租赁负债相等的金额来计量，并根据于二零一九年一月一日前计入财务报表的与该租赁相关的预付和预提租赁付款额进行调整。本集团在首次采用日对全部使用权资产根据国际会计准则第36号「资产减值」进行减值测试。

本集团于二零一九年一月一日采用国际财务报告准则第16号时，采用下述可选择的实务变通：

- 对具有合理相似特徵的租赁组合采用单一折现率；
- 对于租赁期将在首次采用日后十二个月内结束的租赁采用短期租赁豁免；
- 于首次采用日计量使用权资产时，扣除初始直接费用；
- 对合同中含续租或终止租赁选择权的租赁，采用后见之明确定租赁期。

执行国际财务报告准则第16号 — 租赁对二零一九年一月一日资产负债表项目的影 响如下：

	<b>增加／(减少)</b>
	千港元
	(未经审计)
<b>资产</b>	
使用权资产增加／(减少)	3,761
资产总额增加／(减少)	<u>3,761</u>
<b>负债</b>	
非流动租赁负债增加／(减少)	2,708
一年到期的租赁负债增加／(减少)	<u>1,053</u>
负债总额增加／(减少)	<u>3,761</u>
留存收益增加／(减少)	<u>—</u>

承租人应用于二零一九年一月一日的加权平均增量借款利率为9%。

以下列示了本集团自二零一九年一月一日采用国际财务报告准则第16号后的新会计政策：

- 使用权资产

本集团于租赁开始日(如标的资产可供使用之日)确认使用权资产。使用权资产按成本减去累计折旧及累计减值损失进行计量，同时在对租赁负债重新计量时进行相应调整。使用权资产的成本包括已确认的租赁负债金额，已发生的初始直接费用，以及在租赁开始日或之前支付的租赁付款额减去收到的租赁激励。除非能够合理确定租赁期届满时将会取得该租赁资产的所有权，本集团在租赁期开始日至使用权资产的使用寿命结束与租赁期孰短的期间对使用权资产按直线法摊销。使用权资产存在减值迹象的，应当进行减值测试。

- 租赁负债

于租赁开始日，本集团以租赁期内的租赁付款额现值来确认租赁负债。租赁付款额包括固定付款额(包括实质固定付款额)，扣除任何应收的租赁激励，取决于指数或比率的可变租赁付款额，以及根据余值担保预计的应付金额。租赁付款额亦包括本集团可合理确定将行使购买选择权的行权价和终止租赁的罚款金额，如果租赁条款反映出承租人将行使终止租赁的选择权。不取决于指数或利率的可变租赁付款额在触发付款的事件或条件发生时计入损益。

在计算租赁付款的现值时，如果无法直接确定租赁内含利率，本集团使用租赁开始日时的增量借款利率。在租赁开始日后，承租人将增加租赁负债账面金额以反映增加的利息，减少账面金额以反映支付的租赁付款额。此外如果发生租赁修改，因指数或利率的变更，租赁期的变更，实质上固定的付款额的变更或标的资产的重估而构成的未来租赁付款额的变更，则需要重新计量租赁负债的账面金额。

- 短期租赁和低价值资产租赁

本集团对短期租赁的办公室和员工公寓予以豁免确认使用权资产(如不包含购买选择权且在租赁开始时租赁期为十二个月或更短时间的租赁)。本集团对于低价值办公设备租赁予以豁免确认使用权资产(如低于港币2,000元)。短期租赁和低价值资产的租赁在租赁期内采用直线法在租赁期内摊销计入相关费用。

- 有关附有续约选择权合约租赁期的重大判断

本集团将租赁期间确定为不可撤销的租赁期间,包括续租选择权所涵盖的期间(如果承租人可合理确定将行使该选择权)以及终止租赁选择权所涵盖的期间(如果承租人可合理确定不会行使该选择权)。

确认在资产负债表及综合收益表中的金额

以下为本集团使用权资产和相关租赁负债的账面金额,以及本期的变动情况:

千港元	使用权资产			租赁负债
	房屋及建筑物	发电相关设备	合计	
二零一九年一月一日	3,586	175	3,761	3,761
增加/(减少)	—	—	—	—
折旧费用	(619)	(175)	(794)	—
利息费用	—	—	—	153
租赁付款额	—	—	—	(897)
二零一九年六月三十日	<u>2,967</u>	<u>—</u>	<u>2,967</u>	<u>3,017</u>

截至二零一九年六月三十日止六个月期间,本集团确认于短期租赁相关的租赁费用为301万港元。





#### 国际财务报告解释第23号：所得税之不确定性之处理

解释于二零一九年一月一日(含)之后开始之年度期间生效，并得提前适用。企业于初次适用时可选择以下方法之一适用此解释：

- (i) 若不采用后见之明可行时，依国际会计准则8追溯适用此解释；或
- (ii) 追溯适用并将初次适用解释之累积影响于初次适用日认列为期初保留盈馀之调整(或适当的其他权益组成部分)。

#### 4. 公平值计量

公平值指于计量日期市场参与者之间于有序交易中就出售资产所收取或转移负债所支付之价格。以下公平值计量披露乃采用将用于计量公平值之估值方法输入数据划分为三级之公平值架构作出：

第1级输入数据： 本集团可于计量日期取得相同资产或负债于活跃市场之报价(未经调整)。

第2级输入数据： 除第1级所包括之报价以外，资产或负债之直接或间接可观察输入数据。

第3级输入数据： 资产或负债之不可观察输入数据。

本集团之政策为于事件或情况变动导致转拨当日确认任何三个等级之转入及转出。



(a) 于二零一九年六月三十日按公允价值等级披露：

概述	采用公允价值等级：		总计
	第1级 未经审核 千港元	第3级 未经审核 千港元	二零一九年 六月三十日 未经审核 千港元
<b>经常性公允价值计量：</b>			
<b>金融资产</b>			
按公允价值计入损益之金融资产			
上市证券	<b>58,929</b>	—	<b>58,929</b>
按公允价值计入其他全面收益之 金融资产非上市股本证券	—	<b>26,900</b>	<b>26,900</b>
<b>总计</b>	<b>58,929</b>	<b>26,900</b>	<b>85,829</b>
<b>经常性公允价值计量：</b>			
<b>金融负债</b>			
按公允价值计入损益之金融负债			
认沽期权	—	<b>4,300</b>	<b>4,300</b>



于二零一八年十二月三十一日按公允价值等级披露：

概述	采用公允价值等级：		总计
	第1级	第3级	二零一八年 十二月 三十一日
	经审核	经审核	经审核
	千港元	千港元	千港元

**经常性公允价值计量：**

**金融资产**

按公允价值计入损益的金融资产

上市证券	134,135	—	134,135
------	---------	---	---------

按公允价值计入其他全面收益之

金融资产

非上市股本证券	—	25,900	25,900
---------	---	--------	--------

<b>总计</b>	<b>134,135</b>	<b>25,900</b>	<b>160,035</b>
-----------	----------------	---------------	----------------

**经常性公允价值计量：**

**金融负债**

按公允价值计入损益之金融负债

认沽期权	—	3,000	3,000
------	---	-------	-------



(b) 根据第3级按公允价值计量的资产的对账：

	未经审核 截至二零一九年 三月三十一日止 千港元	经审核 截至二零一八年 十二月 三十一日止 千港元
<b>按公允价值计入其他全面收益的金融资产</b>		
于一月一日	<b>25,900</b>	—
首次采纳国际财务报告准则第9号	—	19,700
购买	<b>1,000</b>	2,500
结算	—	2,500
于其他全面收益确认的收益或亏损		
总额	—	1,200
	<b>26,900</b>	25,900

于其他全面收益确认的收益或亏损总额于未经审核简明综合损益及其他全面收益表中呈列为按公允价值计入其他全面收益的股本投资的公允价值变动。

于其他全面收益确认的收益或亏损总额于未经审核简明综合损益及其他全面收益表中呈列。

- (c) 本集团采用之估值程序及估值法以及公允价值计量所采用输入数据于二零一九年六月三十日披露：

本集团之财务主管负责财务报告目的所需资产及负债之公允价值计量(包括第3级公允价值计量)。财务主管直接向董事会汇报该等公允价值计量。财务主管与董事会至少每年进行两次估值程序及结果之讨论。

对于第3级公允价值计量，本集团会聘请具有公认专业资格和近期经验的外部评估专家进行估值。

### 第3级公允价值计量

概述	估值技术	不可观察输入值	范围	轮入值增加对公允价值的影响	公允价值 二零一九年 六月三十日 未经审计 千港元 资产/ (负债)
分类为按公允价值 计入其他全面 收益的私人股 本投资	贴现现金流量	资本的加权平均 成本	14%-16%	增加	<b>26,900</b>
		长期收益增长率	3%	增加	
		长期税前经营利 润率	15%-20%	增加	
		缺少市场能力的 贴现	30%	减少	



## 5. 收入

### 收入明细

期间来自持续经营业务的主要产品或服务线与客户合约的收入明细如下：

	未经审核 截至六月三十日 止三个月		未经审核 截至六月三十日止 六个月	
	二零一九年 千港元	二零一八年 千港元	二零一九年 千港元	二零一八年 千港元
<b>与国际财务报告准则第15号 范围内的客户签订的合约收入</b>				
按主要产品或服务线划分的 明细				
— 提供供应链管理服务	14,569	4,117	83,691	15,961
— 矿山及冶金机械产品	8,316	6,590	11,137	6,847
— 生产及开采煤炭	452	711	452	711
— 企业服务业务	1,176	7,500	3,775	7,500
— 媒体服务及举办电竞活动	1,800	618	3,327	618
	<u>26,313</u>	<u>19,537</u>	<u>102,382</u>	<u>31,637</u>

凯顺控股有限公司  
二零一九年中期业绩报告

本集团的收入来源于以下主要产品系列及地区在一段期间内及某一时间点的货品及服务转拨：

截至六月三十日止 (未经审核) 千港元	提供供应链管理服务		矿山及冶金机械产品		生产及开采煤		企业服务业务		媒体服务及举办电竞活动		总计	
	二零一九年	二零一八年	二零一九年	二零一八年	二零一九年	二零一八年	二零一九年	二零一八年	二零一九年	二零一八年	二零一九年	二零一八年
<b>主要地区市场收入</b>												
— 香港	61,096	4,118	—	—	—	—	2,412	7,500	2,894	770	66,402	12,388
— 中国(香港除外)	19,047	11,842	11,137	6,847	—	—	—	—	—	—	30,184	18,689
— 澳门	1,406	—	—	—	—	—	—	—	234	—	1,640	—
— 迪拜	2,142	—	—	—	—	—	—	—	—	—	2,142	—
— 中东	—	—	—	—	—	—	—	—	399	—	399	—
— 塔吉克斯坦	—	—	—	—	452	711	—	—	—	—	452	712
— 其他	—	—	—	—	—	—	1,363	—	—	—	1,363	—
分部收入	<u>83,691</u>	<u>15,961</u>	<u>11,137</u>	<u>6,847</u>	<u>452</u>	<u>711</u>	<u>3,775</u>	<u>7,500</u>	<u>3,527</u>	<u>770</u>	<u>102,582</u>	<u>31,789</u>
分部收入												
— 香港	—	—	—	—	—	—	—	—	(200)	(152)	(200)	(152)
来自外部客户的收入	<u>83,691</u>	<u>15,961</u>	<u>11,137</u>	<u>6,847</u>	<u>452</u>	<u>711</u>	<u>3,775</u>	<u>7,500</u>	<u>3,327</u>	<u>618</u>	<u>102,382</u>	<u>31,637</u>
<b>收入确认时间</b>												
于某一时间点转拨的产品	83,691	15,961	11,137	6,847	452	711	—	—	—	—	95,280	23,559
在一段时间内转拨的产品 及服务	—	—	—	—	—	—	3,775	7,500	3,327	618	7,102	8,078
总计	<u>83,691</u>	<u>15,961</u>	<u>11,137</u>	<u>6,847</u>	<u>452</u>	<u>711</u>	<u>3,775</u>	<u>7,500</u>	<u>3,327</u>	<u>618</u>	<u>102,382</u>	<u>31,637</u>



## 6. 分部资料

本年度本集团有六个可呈报分部，即提供供应链管理服务、矿山及冶金机械设备的生产、生产及开采煤炭、企业服务、媒体服务及举办电竞活动及买卖证券。

本集团之可呈报分部为可提供不同产品及服务之策略性商业单元。由于每一项业务需不同之科技及营销策略，所以分别单独管理。

经营分部之会计政策与综合财务报表附注2所述者相同。分部损益不包括股息收入。分部资产不包括应收关联方之欠款。分部非流动资产不包括金融工具。

### 有关经营分部溢利或亏损、资产及负债之资料：

	就矿产业务提供 供应链管理服务 千港元	冶金机械 设备的生产 千港元	生产及 开采煤炭 千港元	买卖证券 千港元	企业 服务业务 千港元	媒体服务及 举办电竞 活动 千港元	总计 千港元
<b>截至二零一九年六月三十日止</b>							
<b>六个月(未经审核)</b>							
来自外部客户之收入	83,691	11,137	452	—	3,775	3,327	102,382
分部溢利/(亏损)	(6,392)	579	(5,974)	(39,862)	86	(1,594)	(53,157)
<b>于二零一九年六月三十日</b>							
<b>(未经审核)</b>							
分部资产	173,516	34,906	177,089	98,941	27,692	1,370	513,514
分部负债	(16,472)	(4,399)	(55,205)	(108,574)	(3,826)	(1,806)	(190,282)
<b>截至二零一八年六月三十日止</b>							
<b>六个月(未经审核)</b>							
来自外部客户之收入	15,961	6,847	711	—	7,500	618	31,637
分部溢利/(亏损)	4,382	(594)	(9,080)	21,400	5,703	(543)	21,268
<b>于二零一八年十二月三十一日(经审核)</b>							
分部资产	194,165	34,472	167,385	134,135	22,660	1,576	554,393
分部负债	(4,729)	(5,311)	(52,089)	(4,355)	(1,817)	(1,293)	(69,594)



未经审核

截至六月三十日止六个月

	二零一九年 千港元	二零一八年 千港元
<b>分部溢利或亏损之对账：</b>		
申报分部之总亏损或溢利	<b>(53,157)</b>	17,296
其他亏损	<b>(6,393)</b>	(8,576)
期内综合(亏损)/溢利	<b>(59,550)</b>	8,720

7. 所得税(抵免)/开支

	未经审核 截至六月三十日止三个月		未经审核 截至六月三十日止六个月	
	二零一九年 千港元	二零一八年 千港元	二零一九年 千港元	二零一八年 千港元
即期税项				
— 香港及中国				
所得税抵免	<b>(546)</b>	—	<b>(527)</b>	—
递延税项(抵免)/开支	<b>2,785</b>	(3,289)	<b>(2,666)</b>	6,995
	<b>2,239</b>	(3,289)	<b>(3,193)</b>	6,995

香港利得税乃年内估计应课税溢利减可免税承前亏损按税率16.5%(二零一八年：16.5%)计提拨备。

于二零一八年三月二十一日，引入两级制利得税制度的二零一七年税务(修订)(第7号)条例草案被实质性立法。根据两级制利得税制度，合资格实体的首2百万港元应课税溢利将自二零一八年/二零一九年评估年度起以8.25%的税率徵税。超过2百万港元之溢利将以16.5%的税率徵税。

中国企业所得税已按25%(二零一八年：25%)之税率计提拨备。

其他地方应课税溢利之税项支出乃按本集团经营所在国家之现行税率，并根据现有法律、诠释及惯例计算。

## 8. 期间(亏损)/溢利

本集团期间(亏损)/溢利于扣除/(计入)下列各项后列账：

	未经审核 截至六月三十日止 三个月		未经审核 截至六月三十日止 六个月	
	二零一九年 千港元	二零一八年 千港元	二零一九年 千港元	二零一八年 千港元
董事酬金	1,087	1,243	2,175	2,189
提供供应链管理服务出售之 存货成本	13,658	2,883	81,450	1,945
就矿山及冶金机械设备生产之 成本	2,254	3,589	5,344	3,709
折旧	2,281	1,499	3,462	1,782
就土地及楼宇支付之经营租金	545	481	994	979
出售按公允价值计入损益之金融 资产(持作买卖)之亏损	22,200	(22)	22,312	(130)
按公允价值计入损益的金融资产 之公允价值亏损/(收益)	(16,883)	14,234	16,161	(29,628)
员工成本(包括董事酬金)				
基本薪金、花红、津贴及实物 利益	6,513	5,673	11,970	10,715
退休福利计划供款	133	136	254	283
应收贸易账款及其他应收款项 的减值亏损回拨	10,690	—	(1,210)	—



## 9. 股息

	未经审核	
	截至六月三十日止六个月	
	二零一九年	二零一八年
	千港元	千港元
期内有关的应付股息		
— 于期内已批准及应付每股0.34港仙的 末期股息(二零一八年：无)	<b>1,960</b>	—

于二零一九年六月三十日，本公司已于未经审核简明综合财务状况表确认了1,960,325港元之应付二零一八年末期股息。

董事不建议派付截至二零一九年六月三十日止六个月之股息(二零一八年六月三十日止六个月：无)。



## 10. 每股(亏损)/盈利

每股基本及摊薄(亏损)/盈利乃根据以下数据计算：

	未经审核 截至六月三十日止 三个月		未经审核 截至六月三十日止 六个月	
	二零一九年 千港元	二零一八年 千港元	二零一九年 千港元	二零一八年 千港元
计算每股基本(亏损)/盈利之 (亏损)/溢利	<u>(27,994)</u>	<u>(13,456)</u>	<u>(56,290)</u>	<u>11,031</u>
股份数目(千股)				
计算每股摊薄(亏损)/盈利之 普通股加权平均股数	<u>576,566</u>	<u>576,566</u>	<u>576,566</u>	<u>576,566</u>

于截至二零一九年六月三十日止及二零一八年六月三十日止期间，本公司并无任何有潜在摊薄影响的普通股，故并无呈列每股摊薄盈利/(亏损)。

## 11. 固定资产

截至二零一九年六月三十日止六个月期间，本集团购入约903,000港元之固定资产(二零一八年六月三十日止六个月：6,689,000港元)。



## 12. 无形资产

采矿权  
千港元

### 成本

于二零一八年一月一日	248,234
汇兑差额	(13,620)
于二零一八年十二月三十一日及二零一九年一月一日	234,614
采矿权撤销(未经审核)	(13,343)
汇兑差额(未经审核)	(235)
于二零一九年六月三十日(未经审核)	221,036

### 累计摊销及减值损失

于二零一八年一月一日	77,099
期间摊销	13,009
汇兑差额	(5,266)
于二零一八年十二月三十一日及二零一九年一月一日	84,842
期间摊销(未经审核)	6,352
采矿权撤销(未经审核)	(13,343)
汇兑差额(未经审核)	(320)
于二零一九年六月三十日(未经审核)	77,531

### 账面值

于二零一九年六月三十日(未经审核)	143,505
于二零一八年十二月三十一日	149,772

于二零一九年六月三十日，本集团之采矿权为本集团就生产及开采位于中国的一座(二零一八年：一座)煤矿及位于塔吉克斯坦之壹座(二零一八年：两座)煤矿而取得之权利。中国及塔吉克斯坦煤矿之主要储藏量分别为动力煤以及无烟煤及烟煤。中国煤矿之采矿权期限自二零一九年一月至二零一九年十二月止。塔吉克斯坦之采矿许可证申请续期正在进行中。采矿权乃于采矿权期限内按成本减累计摊销及减值亏损列账。



### 13. 应收贸易账款及票据

应收贸易账款之信贷期按与不同客户达成之具体付款时间表而定。根据发票日期之应收贸易账款及票据(扣除拨备)之账龄分析如下：

	未经审核 于二零一九年 六月三十日 千港元	经审核 于二零一八年 十二月三十一日 千港元
0-30日	<b>6,945</b>	46,476
31-60日	<b>1,653</b>	2,294
61-90日	<b>7,544</b>	1,244
90日 - 1年	<b>34,866</b>	9,080
1年以上	<b>24,968</b>	31,204
	<b><u>75,976</u></b>	<u>90,298</u>

本集团应收贸易账款及票据之账面值以美元、人民币及港元计值。



## 14. 应付贸易账款

于二零一九年六月三十日，根据发票日期之应付贸易账款之账龄分析如下：

	未经审核 于二零一九年 六月三十日 千港元	经审核 于二零一八年 十二月三十一日 千港元
0-30日	1,883	632
31-60日	2,738	543
61-90日	2,143	310
90日 - 1年	2,816	223
1年以上	251	772
	<u>9,831</u>	<u>2,480</u>

本集团应付贸易账款之账面值以美元、人民币及港元计值。

## 15. 股本

	未经审核 于二零一九年 六月三十日 千港元	经审核 于二零一八年 十二月三十一日 千港元
<b>法定股本：</b>		
5,000,000,000股每股面值0.10港元之普通股	<u>500,000</u>	<u>500,000</u>
<b>已发行及缴足股本：</b>		
576,566,055股每股面值0.10港元之普通股 (二零一八年十二月三十一日：576,566,055股)	<u>57,657</u>	<u>57,657</u>



## 16. 或然负债

于二零一九年六月三十日，本集团并无任何重大或然负债(二零一八年十二月三十一日：无)。

## 17. 承担

### (a) 已订约但尚未发生的资本承担如下：

	未经审核 于二零一九年 六月三十日 千港元	经审核 于二零一八年 十二月三十一日 千港元
向一间附属公司注资	10,000	10,000
就购买固定资产	1,342	1,342
	<u>11,342</u>	<u>11,342</u>

### (b) 租约承担

于二零一九年六月三十日，根据不可撤销经营租约之未来最低应付租约总额如下：

	未经审核 于二零一九年 六月三十日 千港元	经审核 于二零一八年 十二月三十一日 千港元
一年内	908	1,577
两至五年(首尾两年包括在内)	1,610	1,687
	<u>2,518</u>	<u>3,264</u>

经营租金指本集团就若干写字楼及厂房而须支付之租金。租约之议定平均年期为一至四年，租期间之租金固定不变，不包括或然租金。





## 18. 按公允价值计入损益的金融资产

	未经审核 于二零一九年 六月三十日 千港元	经审核 于二零一八年 十二月三十一日 千港元
按公允价值计入之股权证券 一 于香港上市	<u>58,929</u>	<u>134,135</u>
按以下分析： 流动资产	<u>58,929</u>	<u>134,135</u>

前述金融资产之账面值分类如下：

	未经审核 于二零一九年 六月三十日 千港元	经审核 于二零一八年 十二月三十一日 千港元
持作交易	<u>58,929</u>	<u>134,135</u>

根据国际财务报告准则第9号，上述金融资产的账面值按公允价值计入损益计量。

上文载述之投资指上市股权证券投资，透过股息收入及公允价值收益为本集团提供回报机会。彼等并无固定到期日或票息率。

19. 按公允价值计入其他全面收益的金融资产(二零一八年：可供出售金融资产)

	未经审核 于二零一九年 六月三十日 千港元	经审核 于二零一八年 十二月三十一日 千港元
非上市股权证券		
— 于英属维尔京群岛	10,900	9,900
— 于英国	7,800	7,800
	18,700	17,700
9%可赎回优先股	8,200	8,200
	26,900	25,900

英属处女群岛及英国之非上市股权证券分别以港元及英镑计值。

于二零一八年一月一日前之政策

非上市股权证券及9%可赎回优先股分类为可供出售金融资产并按成本入账，乃因其在活跃市场并无市场报价。

20. 收购附属公司

于二零一八年六月一日，本集团以3,200,000港元将其于Pineapple Media Limited (「Pineapple Media」)的股权由30%增加至70%。Pineapple Media及其全资附属公司People's Communication & Consultant Company Limited (「PCCC」)成为本公司的附属公司。PCCC从事政府和协会公共关系服务业务、上市公司的品牌和管理咨询及媒体关系服务。

截至其收购日，所收购Pineapple Media及其附属公司可辨认资产和负债公平值如下：

	公平值
	千港元
收购净资产：	
固定资产	62
应收账款	810
银行及现金	8,110
已收预付款	(1,450)
其他应付款项	(1,200)
应付账款	(112)
应计款项	(618)
应付税款	(398)
	<u>5,204</u>
减：于联营公司的投资的公允值	(1,561)
非控股股东权益	(1,561)
商誉	1,118
	<u>3,200</u>
以下列方式支付：	
已付现金代价	<u>3,200</u>
收购所产生之现金流入净额：	
已付现金代价	(3,200)
所收购之现金及现金等价物	8,110
	<u><u>4,910</u></u>

所收购的应收贸易账款约为809,860港元。合约下到期总额为809,860港元，其中并无预期无法收回的款项。

本集团于分步收购后，确认重新计量业务合并中过往持有权益的公允价值亏损545,996港元。该亏损计入其他开支。业务合并因二零一八年十二月三十一日的可资识别资产及负债的公允价值亏损导致公允价值亏损。

Pineapple Media于收购日期至报告期末止期间为本集团本年度收益贡献约7,252,075港元。Pineapple Media 于收购日期至报告期末止期间为本集团本年度溢利贡献约484,656港元。

倘收购事项已于二零一八年一月一日完成，本集团本年度来自持续经营业务的总收益将为11,317,210港元，而来自持续经营业务的本年度溢利将为1,472,961港元。备考资料仅作参考之用，不得作为倘收购事项已于二零一八年一月一日完成，本集团本应实际达致的经营收益及业绩的指标，亦不拟作为未来业绩的预测。

截至二零一八年十二月三十一日止年度并无产生收购相关成本。

收购Pineapple Media产生的商誉归因于在新市场分销本集团服务业务的预期盈利能力及合并产生的预期未来经营协同效应。

## 21. 商誉

千港元

### 成本

于二零一八年一月一日	—
收购附属公司时产生	1,118
于二零一八年十二月三十一日(经审核)，及二零一九年一月一日，及二零一九年六月三十日(未经审核)	1,118

### 累计减值亏损

于二零一八年一月一日	—
年度减值	—
于二零一八年十二月三十一日(经审核)，及二零一九年一月一日，及二零一九年六月三十日(未经审核)	—

### 账面值

于二零一九年六月三十日(未经审核)	1,118
于二零一八年十二月三十一日(经审核)	1,118

在收购时，业务合并获得的商誉被分配至业务合并预计可赚取的现金产生单位（「现金产生单位」）。商誉的账面值（不包括有关已终止经营业务的商誉）已分配如下：

	未经审核 于二零一九年 六月三十日 千港元	经审核 于二零一八年 十二月三十一日 千港元
提供广告及公关活动 Pineapple Media Limited (「Pineapple Media」)	<u><u>1,118</u></u>	<u><u>1,118</u></u>

现金产生单位之可收回金额乃经使用贴现现金流量法计算使用价值后厘定。贴现现金流量法所采用之主要假设为期内有关之贴现率、增长率、预算毛利率及营业额。本集团利用可反映目前市场对货币时值之评估及现金产生单位之特定风险之除税前比率估计贴现率。增长率则按现金产生单位经营业务所在地区之长期平均经济增长率为基准。预算毛利率及收益乃按过往惯例及预期市场发展为基准。

本集团编制之现金流量预测，乃源自获董事批准未来五年及剩馀期间采用增长率3%（二零一八年：3%）之最近期财政预算。该比率不超过有关市场之平均长期增长率。

用以贴现本集团提供广告及公关活动的预测现金流量的比率为16%（二零一八年：16%）。

## 管理层讨论及分析

作为具前瞻性的一带一路项目孵化器，凯旋正将旗下的几个项目朝著光明未来，迈进发展。

在本集团业务方面，虽然我们所钟爱的香港最近持续发生社会动荡，但由于兴集团项目有不少都聚焦中国内地及海外地区，因此并无受到太大影响。其他在香港本地运作的业务(如活动策划及信托服务)至今亦没有被大幅波及，也算是小小的慰藉。虽然如此，现今的社会状况实在牵动我们的心绪，而我们亦盼望著对香港最好的将来。

从更宏观的方面看现今的商业环境，由于香港正面临许多不确定因素，许多投资者都选择了离开香港，一些银行和跨国公司也已经开始计划将基地迁移到附近的其他亚洲城市。凯顺控股也有可能为我们的服务型业务开始寻找其他市场。

本集团预计外界对香港局势以及中美贸易摩擦的担忧将继续使资本市场增添波动，从而影响一直协助提供集团管理所需费用的证券交易业务。因此，投资委员会决定于中期出售部份持有的股票，获取利润。

与此同时，我们正继续实现2019年第一季度所设下要「专注」的这一目标，营运现有业务。本集团的一带一路项目正在稳步发展。

展望未来数月，本集团将继续专注建设现有的一带一路项目，同时保持清晰的市场触觉。在条件许可下，我们也有可能开始对部份项目积极实行退出策略。关于本集团项目发展以及证券交易业务的进一步内容，请详阅下文。

## 矿产资源、矿山及冶金机械的生产及供应链管理

### i. 山东 — 矿山及冶金机械的生产

滕州凯源实业有限公司(「滕州凯源」)为本集团附属公司的合资企业；经营矿业及冶金机械零件生产，拥有27套矿用产品安全标志证书。其主营产品为架空乘人装备及配件生产，并负责安装技术支持和售后服务。

#### **滕州凯源第二季摘要**

滕州凯源增售新型矿用架空乘人装备，迎合市场需求，不但达到节能、降耗、提效的标准，更能促进建设节约型煤矿。

#### **新型矿用装备**



- 滕州凯源的新型矿用装备受到市场认可，成功拓展更多的客户群，增加销售来源。于2019年第二季累计录得销售收入约为1,114万港元，较上年同期增长62.8%，中期盈利约57.9万港元。

- 各类生产设施陆续迁移至位于墨子科创园的新厂房，并开始营运，致力扩大厂房的生产和经营规模，降低产品成本，递增收益，达至规模经济。

### 滕州凯源新厂房



### 迁移至新厂房的生产设施



## ii. 山东 — 供应链管理服务

山东凯莱能源物流有限公司(「山东凯莱」)专注于煤炭供应链管理、装卸、仓储及物流业务，拥有济南铁路局分配的铁路分段使用权。现时山东凯莱物流基地占地40,000平方米，年均装卸量为300万吨。



### 山东凯莱第二季摘要

- 山东凯莱已完成月台的钢根巩固及拓宽工程，可容纳更多的订单，2019年第二季度录得营业额收入约1,904万港元。
- 第一季安装的喷淋装置，大大减少弥漫在空气中的粉尘、颗粒，改善空气质素，致力实行集团提倡的可持续发展概念，推动绿色文化及环境保护意识。

### 喷淋洒水系统360度旋转以抑制扬尘污染



### iii. 新疆 — 煤炭开采业务(山东凯莱全资附属公司)

新疆吐鲁番星亮矿业有限公司(「星亮矿业」)为山东凯莱全资附属公司，位于吐鲁番市七泉湖镇，地处新疆四大煤田之一的吐哈煤田。2018年星亮矿业得到吐鲁番高昌区政府的认同，签订诚信协议，以星亮矿业作为整合主体，将整合附近小型煤矿的资源。

## 2019年煤炭资源整合及新增煤炭产量

国资委给中央企业煤炭资源整合定下的目标是2019年「力争再完成2,000万吨产能整合任务」。随著煤炭新增产能的不断释放，煤炭产量有望进一步增加。根据中国煤炭工业协会调查，2019年企业预计新增煤炭产量1亿吨左右。

(资料来源：<https://www.china5e.com/news/news-1053878-1.html>.)

作为吐鲁番政府指定的整合主体，在国家政策的支政下，星亮矿被确认为七泉湖矿区规划中每年产量可达120万吨矿井的开发业主。

### 新疆星亮矿中期摘要

- 继续完善所有相关手续及报告，包括可研报告、社会稳定风险分析报告、地质灾害评估报告、环评报告，勘探报告等。
- 成功与新疆煤田地质局156煤田地质勘探队取得共识，并开始进行户外勘探工作。
- 星亮矿开始前期的道路修葺和地面建设，以应付更多的勘探工程及户外工作，作为该区煤矿整合主体业，矿区面积将可由1.1平方公里增加至8.8平方公里。

## iv. 蒙古国 — 供应链管理服务

凯顺集团收购的蒙古国乔伊尔市铁路站台位于俄罗斯与中国之间，是中蒙俄三国物流运输必经之地，地理位置优势明显。乔伊尔站台占地总共35,000平方米，年均装卸量总量达到180万吨，主要提供装卸，报关，仓储及物流业务。

### 乔伊尔项目跟进摘要

- 凯顺集团与中铁工建蒙古公司签订乔伊尔市铁路物流中心建设的《委托合作协议》，正式委派中铁蒙古完成乔伊尔项目的后期工作，在完成站台的余下建设工程，可向政府申请与项目相关的牌照和批准文件，在取得政府颁发的竣工验收合格证照后，货运专用站台及专用线路可正式投入使用。



凯顺控股有限公司执行董事杨永成及中铁工建蒙古公司总经理包国忠代表合作双方签约，凯顺控股有限公司主席陈立基、蒙古国驻港总领事Mr. Samdan Erdene、香港贸易发展局一带一路对外事务部总监黄燕，蒙古国中华商会会长杨晓琪等出席。

### v. 大宗商品中期业务

大宗商品贸易录得中期销售收入约6,100万港元，包括水泥贸易约5,150万港元。


## 农业投资与发展

凯顺控股继续从企业管制，内部监控，审计等方面支持祥利农业有限公司的业务、营运、财务、法规及其他方面的发展。

### 云南农业基地



由育苗(1)、种植(2)，以至包装(3)均由祥利集团自主经营



### 祥利农业第二季摘要

- 重点培植不使用任何化肥种植的「源生菜」，打造「零残馀」优质品牌，推广「安心蔬菜」的概念。
- 成立祥利丝路贸易有限公司，重点发展一带一路蔬果进出口平台，扩大业务经营范围。
- 透过与深圳富盈金融集团的合作，将金融服务引入农产品的销售和蔬果进出口贸易，使祥利农业业务更全面，提升营业额。

### 2019年第三季发展目标

在已有业务的基础上继续努力，致力拓展市场开发及培养业务人才，第三季度主要目标包括：

#### 山东 — 矿山及冶金机械的生产

- 投入资源进行人才培训及发展，建立成熟的销售团队，优化销售及售后服务。

#### 山东 — 供应链管理服务

- 持续扩展业务以满足目前市场需要，并积极探索将来需求，再创新机。

#### 新疆 — 煤炭开采业务

- 聘用煤田地质勘探专家，继续完善相关手续及文件报告。
- 准备各种文件以迎合资源储量报告的评审、备案工作的程序和要求。



## 农业投资与发展

- 加入全新策略伙伴，提供一站式服务，业务模式更多元化。
- 扩大销售网络到大湾区及丝路沿线国家，增加祥利蔬果市场占有率。

## 活动策划业务

人民香港文化传播(「PCCC」) 2019年上半年共完成16项目，业务项目类型不断拓宽，除了既有活动策划组织，亦在战略咨询及品牌整体宣传包装上不断为客户创造高附加值方案；在现金流方面也为本集团提供了良好支持。下半年公司将循现有发展方向继续努力，并与本集团步调一致将目光投向东南亚国家及地区寻找新的商机，为本集团带来新的收益增长。

## 电竞业务

2019年不管是对于凯顺旗下的电竞附属公司EvoLoop，还是对于其运营管理的电竞IP GIRLGAMER女子电竞嘉年华，都是关键而又令人兴奋的一年。随著我们电竞IP逐步成熟，我们首次启动了2019女子电竞嘉年华全球行计划并推出了品牌授权费用这一概念。这一新举动不仅为我们带来了新的合作夥伴，拓宽了我们目前的收入渠道，也可以帮助GIRLGAMER女子电竞嘉年华在短短一年内最大化扩宽其全球影响力。本年度洲际选拔赛将会分别在大洋洲，亚洲，欧洲及南美洲举行，各地区冠军队伍将会在年底在迪拜汇总，参加GIRLGAMER女子电竞嘉年华国际总决赛。

GIRLGAMER女子电竞嘉年华品牌也有幸获得了罗技G系列作为我们的年度全球赞助商，意味著我们的电竞品牌价值的不断增长及获认可。

## 2019 GIRLGAMER全球行第一站 — 悉尼



GIRLGAMER悉尼站获当地政府大力支持，成为澳洲最大型活动VIVID SYDNEY缤纷悉尼灯光音乐节的节目内容之一，于本年度6月9日正式开始其为期二日的精彩活动。悉尼站的女子电竞选手通过《反恐精英：全球攻势》，《守望先锋》，《任天堂明星大乱斗特别版》热门游戏一决高下。本次活动除了GIRLGAMER粉丝所熟悉的Cosplay角色扮演比赛，行业会议之外，GIRLGAMER悉尼站更与Scentre集团旗下著名购物中心Westfield推出联乘活动。团队活动吸引了众多电竞爱好者前来观看，直播线上观看量更累计达270万。

本次活动取得了几项成果：

- 线上观看量达270万，社交媒体及传统媒体曝光量估计达到2300万，品牌活动相关报导通过7种语言在全世界获报导。
- 获LVMH集团旗下彩妆品牌Benefit Cosmetics贝玲妃成为合作夥伴，连同澳洲上市电竞公司Mogul及全球知名游戏零售商EB Games，共同协助本赛事。
- GIRLGAMER女子电竞嘉年华首次在户外直播赛事。





## 投资工具发展

在2019年上半年，Sturgeon及信盈投资都没有实质性变化。凯顺和Sturgeon Capital正在筹划著在一带一路的长期发展，凯顺和Sturgeon也正在利用他们在欧亚大陆地区的经验和交际网络，向彼此介绍潜在的合作夥伴和投资者，这可能有助于本集团的项目开发或退出。此外，来自信盈优先股的定期收益继续支持部份行政开支。

## 证券交易业务

本集团的香港上市证券交易业务继续由投资委员会来管理。在市场持续波动及不确定性增加的情况下，投资委员会决定大幅减持部分持股量较高的证券并获取利润，同时开始将资金投放在不同板块、具潜力的证券作为投资目标，务求令投资风险降至最低。

截至2019年6月30日，上市投资的公平值为58,989,290港元。

截至2019年6月30日止六个月，我们部分持有的证券与2018年第四季比较下，出现了未变现亏损，令上市证券录得16,160,550港元未变现公平值亏损。上市证券已收股息为59,850港元。

## 顾问及信托服务业务

凯顺顾问服务有限公司及凯顺信托与代理人服务有限公司，两间公司均持有信托或公司服务提供者(简称「TCSP」)牌照，继续向各个一带一路的同伴提供专业的公司秘书及信托服务，并同时为本集团带来收入。

随著顾问及信托服务业成长，本集团可能寻找进一步拓展业务。



## 企业社会责任

### 第三届香港一带一路篮球友谊赛(2019年4月)

继第一及第二届香港一带一路篮球友谊赛成功举行后，第三届香港一带一路篮球友谊赛于2019年4月27、28日在孔圣堂中学，土瓜湾及竹园体育馆举行，而凯顺作为合作夥伴。今年参赛八队年包括来自一带一路国家，中学及本地社福机构的香港少数族裔参与的队伍。八队为巴基斯坦队，菲律宾队，新加坡队，马来西亚队，尼泊尔队，孔圣堂中学队，香港湖北社团总会篮球俱乐部及新家园协会队。



我们希望透过组织体育活动，邀请来自各届及有在港少数族裔参与的篮球园队，使各参与者建立友谊及支持在港少数族裔的发展。



## 财务回顾

截至二零一九年六月三十日为止六个月，本集团的收入约为10,240万港元，较二零一八年同期(二零一八年六月三十日止六个月收入：3,160万港元)增加约223.6%。收入增加的原因是：1) 供应链管理业务的贸易增加及；2) 于二零一八年第三季成立的顾问及信托服务业务提供约380万港元收入。

截至二零一九年六月三十日为止六个月，本集团的毛利约为1,270万港元，较二零一八年同期(二零一八年六月三十日止六个月：1,180万港元)增加约7.57%。毛利改善主要由于供应链管理服务业务收入增加。

截至二零一九年六月三十日为止六个月，本集团的行政及其他营运开支总额约为3,520万港元，较去年同期增加约9.7%(二零一八年六月三十日止六个月：3,210万港元)，主要由于本集团的员工数量及佣金支出增加。

截至二零一九年六月三十日止六个月，本集团的经营亏损约为6,060万港元(二零一八年六月三十日止六个月经营溢利：1,500万港元)。期间亏损主要原因包括按公允价值计入损益的金融资产之公允价值亏损约1,620万港元及出售按公允价值计入损益之金融资产之亏损约2,230万港元。截至二零一九年六月三十日止六个月本集团期间亏损总额约为5,950万港元(二零一八年六月三十日止六个月溢利：870万港元)。

截至二零一九年六月三十日止六个月，本集团的本公司拥有人应占亏损约为5,620万港元(二零一八年六月三十日止六个月本公司拥有人应占收益：1,100万港元)。



截至二零一九年六月三十日止，本集团持有按公允价值计入损益的金融资产约5,890万港元，全为投资于在香港上市之证券。在香港股市表现不佳的情况下，出售按公允价值计入损益之金融资产亏损约2,230万港元较二零一八年同期之收益较为下降(二零一八年六月三十日止六个月收益：130,000港元)，而截至二零一九年六月三十日止六个月的按公允价值计入损益之金融资产的公允价值亏损约为1,620万港元(二零一八年六月三十日止六个月按公允价值计入损益之金融资产的公平收益：2,960万港元)。按公允价值计入损益的金融资产之详情载列如下：

公司名称	截至 二零一九年 六月三十日止 公允价值变动之 收益/(亏损)			公平值于 二零一九年 六月三十日 港元	于二零一九年 六月三十日 占本集团资产 净值百分比	投资成本 港元	按公允价值计 亏损原因	
	于二零一九年 六月三十日 所持股份数目	于二零一九年 六月三十日 持股比例	于二零一九年 六月三十日 收益/(亏损) 港元					
<b>香港上市之证券</b>								
中银香港(控股)有限公司 (2388)(附注1)	15,000	0.00%	(1,500)	<b>461,250</b>	—	0.11%	462,750	股价下跌
壹家壹品(香港)控股有限 公司(8101)(附注2)	60,000,000	2.07%	(660,000)	<b>11,100,000</b>	21,560,000	2.60%	4,525,000	股价下跌
恒达科技控股有限公司 (1725)(附注3)	2,790,000	0.93%	53,900	<b>4,240,800</b>	—	0.99%	4,186,900	—
香港教育(国际)投资集团 有限公司(1082) (附注4)	6,080,000	1.11%	(337,200)	<b>5,532,800</b>	—	1.29%	5,870,000	股价下跌
东英金融有限公司(1140) (附注5)	15,000,000	0.51%	(14,550,000)	<b>29,400,000</b>	107,273,160	6.88%	21,994,880	股价下跌
银涛控股有限公司(1943) (附注6)	3,800,000	0.38%	(133,000)	<b>1,767,000</b>	—	0.41%	1,900,000	股价下跌
泰加保险(控股)有限公司 (6161)(附注7)	11,250,000	2.16%	(522,070)	<b>6,075,000</b>	—	1.42%	6,597,070	股价下跌
翠华控股有限公司(1314) (附注8)	534,000	0.04%	(10,680)	<b>352,440</b>	—	0.08%	363,120	股价下跌
361度国际有限公司 (1361)(附注9)	—	—	—	—	617,770	—	—	—
香港铁路有限公司(0066) (附注10)	—	—	—	—	288,400	—	—	—
修身堂控股有限公司 (8200)(附注11)	—	—	—	—	1,260,000	—	—	—
泓盈控股有限公司(1735) (附注12)	—	—	—	—	342,400	—	—	—
耀高控股有限公司(1796) (附注13)	—	—	—	—	2,793,000	—	—	—
<b>总计</b>			<b>(16,160,550)</b>	<b>58,929,290</b>	<b>134,134,730</b>	<b>13.79%</b>	<b>45,899,720</b>	



附注：

1. 中银香港(控股)有限公司(联交所上市编号：2388) — 集团之主要业务为提供银行及相关之金融服务。
2. 壹家壹品(香港)控股有限公司(联交所上市编号：8101) — 壹家壹品(香港)控股有限公司的主要业务活动为投资控股。其附属公司的主要业务为：(i)设计、制造及销售床垫及软床产品；(ii)物业投资；(iii)证券投资；及(iv)提供物业管理及物业代理服务。
3. 恒达科技控股有限公司(联交所上市编号：1725) — 集团主要从事电子制造服务(「EMS」)的业务。
4. 香港教育(国际)投资集团有限公司(联交所上市编号：1082) — 公司为一间投资控股公司，而其主要附属公司主要从事提供私人教育服务、投资证券、物业投资及借贷业务。
5. 东英金融投资有限公司(联交所上市编号：1140) — 东英金融投资有限公司(「东英金融」)是一家香港上市投资公司，拥有在全球投资各类资产、财务工具及业务的授权。东英金融透过为区内机构及企业投资者度身订造及共同订立投资解决方案，致力为股东提供中至长期回报。东英金融的共同投资夥伴主要为在中国寻求高增长机会或在区外进行策略性投资的大型金融机构及组织。东英金融亦投资上市或非上市股票基金，以获取多元化回报。假以时日，该等基金将为打造吸引潜在新投资夥伴，并能适应市场需求的专属金融服务平台奠定坚实基础。
6. 银涛控股有限公司(联交所上市编号：1943) — 集团为建造业的分包商，主要为香港的公营及私营界别提供模板工程服务。
7. 泰加保险(控股)有限公司(联交所上市编号：6161) — 集团主要从事直接一般保险承保业务。
8. 翠华控股有限公司(联交所上市编号：1314) — 集团主要业务为于香港、中华人民共和国(「中国」或「中国内地」)及澳门透过连锁港式餐厅提供餐饮服务。

9. 361度国际有限公司(联交所上市编号：1361) — 集团的主要业务为于中国制造及买卖体育用品，包括鞋类、服装及配饰。
10. 香港铁路有限公司(联交所上市编号：0066) — 集团主要经营下列核心业务 — 于香港、中国内地和数个主要海外城市的铁路设计、建造、营运、维修及投资；与铁路及物业发展业务相关的项目管理；香港铁路网络内的车站商务，包括商铺租赁、列车与车站内的广告位租赁，以及协助电讯商于铁路沿线提供电讯服务；于香港及中国内地的物业业务，包括物业发展及投资，及投资物业(包括购物商场及写字楼)的物业管理及租赁管理；以及投资于八达通控股有限公司。
11. 修身堂控股有限公司(联交所上市编号：8200) — 集团之主要业务为分销销售化妆及护肤产品、提供美容及纤体服务、提供加盟合作服务、销售保健、美容及相关产品、证券投资及提供放债业务。
12. 泓盈控股有限公司(联交所上市编号：1735) — 泓盈控股有限公司为香港的一名承建商，承接(i)地基工程，包括桩柱工程、挖掘与侧向承托工程及桩帽工程；(ii)上盖建筑工程，包括涉及地面以上结构部分的楼宇工程；及(iii)其他建筑工程，例如拆卸工程、地盘平整工程、地盘勘测工程、小型工程、围板工程、改建及加建工程以及装修工程。
13. 耀高控股有限公司(联交所上市编号：1796) — 耀高控股有限公司是香港知名装修承建商，自集团的主要运营附属公司之一海城装饰于1995年成立以来，拥有逾22年的经验。



于二零一九年六月三十日，本集团持有按公允价值计入其他全面收益之金融资产约2,690万港元，全为香港和英国的非上市股权证券及可赎回的优先股组成。按公允价值计入其他全面收益之投资成本的金融资产之详情载列如下：

公司名称	于二零一九年六月三十日			于二零一九年六月三十日	
	所持股份数目	二零一九年六月三十日 持股比例	二零一九年六月三十日 占本集团资产 净值百分比	于二零一九年六月三十日 千港元	于二零一八年十二月三十一日 千港元
Cheung Lee Farming Corporation (附注1)	870	8.7	2.04%	8,700	7,700
Sturgeon Capital Limited (附注2)	24,999	9.96	1.83%	7,800	7,800
信盈控股有限公司 (附注3)	8,000,000	不适用	1.87%	8,000	8,000
			5.73%	24,500	23,500

附注：

1. Cheung Lee Farming Corporation根据英属处女群岛的法律成立的有限责任公司。Cheung Lee Farming Corporation与子公司的主要业务是从事生产和分销无公害蔬菜业务。
2. Sturgeon Capital Limited是一家专门从事边境和新兴市场的独立投资经理公司。Sturgeon Capital Limited管理Sturgeon中亚基金，一个专注于中亚及周边地区的多策略投资基金。自2005年以来，Sturgeon资本管理团队一直在该地区投资，由具有不同专业背景的行业专业人士组成，具有区域和行业特色经验。
3. 信盈控股有限公司主要业务为投资控股，其子公司结合金融全球化发展与互联网资讯技术创新手段，为国内企业和个人客户提供创新和高效融资、评估、咨询管理、互联互通、金融电子商务等更多可供选择的专业金融服务，并持有两种类型的借贷信用证，分别是融资性担保机构经营许可证及深圳市小额贷款业务资格。



## 流动资金及财政资源

于二零一九年六月三十日，本集团之银行及现金结余约为6,317万港元(二零一八年十二月三十一日：2,070万港元)。

于二零一八年八月二十四日，本公司发行了二零二零年到期的8%非上市债券，本金总额为50,000,000港元。其中，所得款项净额中的30,000,000港元用于收购蒙古国乔伊尔市铁路物流月台的项目，而按日期为二零一八年十二月二十日公告内所载方式动用。其余的净额将用于促进我们的贸易业务。

## 资本负债比率

于二零一九年六月三十日，本集团之资本负债比率(即本集团应付债券除以本集团总资产之比例)为0.08(二零一八年十二月三十一日：0.08)。

## 外汇风险

本集团之大部份买卖交易、资产及负债以港元、人民币(「人民币」)、英镑、美元及塔吉克斯坦索莫尼计算。于二零一九年六月三十日，本集团之外汇合约、利息、货币掉期或其他金融衍生工具并无承担重大风险。



## 人力资源

于二零一九年六月三十日，本集团在香港、中国及塔吉克斯坦雇用了150名雇员（于二零一八年十二月三十一日：122）。

本集团继续参考员工表现及经验以聘用、擢升及奖励其员工。本集团亦贯彻采用人力资源增值政策，为其雇员提供培训计划。除基本薪金外，本集团雇员亦享有如公积金等其他福利。管理层将持续密切监察本集团之人力资源需要，亦将强调员工质素之重要性。

截至二零一九年六月三十日止六个月，员工总成本（包括董事酬金及以权益结算以股份为基础之付款）约为1,270万港元（截至二零一八年六月三十日止六个月：1,090万港元）。



## 其他资料

### 1. 董事及最高行政人员持有本公司之股份权益

董事及最高行政人员持有本公司之股份权益如下：

董事姓名	身份	于二零一九年 六月三十日 股份数目	占于二零一九年 六月三十日 总已发行股份 概约百分比
陈立基	实益拥有人	<b>166,793,298</b> (附注1)	<b>28.93%</b>
杨永成	实益拥有人	<b>1,675,000</b> (附注2)	<b>0.29%</b>
刘瑞源	实益拥有人	<b>204,000</b> (附注3)	<b>0.04%</b>
萧兆龄	实益拥有人	<b>204,000</b> (附注3)	<b>0.04%</b>
黄润权	实益拥有人	<b>525,000</b> (附注3)	<b>0.09%</b>
Anderson Brian Ralph	实益拥有人	<b>150,000</b> (附注3)	<b>0.03%</b>
陈振郎	实益拥有人	<b>6,147,000</b> (附注4)	<b>1.07%</b>
程可彤	实益拥有人	<b>220,000</b> (附注4)	<b>0.04%</b>

除上文披露外，于二零一九年六月三十日，概无董事及本公司最高行政人员拥有根据证券及期货条例第XV部第7及8分部须知会本公司及联交所，或根据证券及期货条例第352条须记入该条所指由本公司存置之登记册，或根据创业板上市规则有



关董事进行证券交易之第5.46条至5.67条须知会本公司及联交所于本公司或任何相关法团(定义见证券及期货条例第XV部)之股份、相关股份及债券之权益或淡仓。

附注：

1. 于二零一七年一月十六日配发供股股份后及于二零一七年二月十六日十股股份合并为一股股份生效后，陈立基先生(「陈先生」)实益持有之股份总数为160,212,298。其中2,004,000股属于按2013股份奖励计划于二零一五年十二月三十日奖励给董事陈先生的股份。另外，陈先生于二零一七年三月二十九日至十二月三十一日在市场购买2,750,000股股份。因此，于二零一七年十二月三十一日的股份总数为161,882,298。

于二零一八年三月二十二日按2016股份奖励计划授予3,081,000本公司股份予陈先生。因此陈先生所持本公司之股份总数为 164,963,298。另外，陈先生由二零一八年六月二十九日至九月三十日在市场购买1,290,000股股份。因此，于二零一八年十二月三十一日的股份总数为166,453,298。

于二零一九年一月一日至六月三十日，陈先生从在市场购买340,000股股份。因此，于二零一九年六月三十日，陈先生持有本公司股份总数为166,793,298。

2. 其中400,000股属于按2013股份奖励计划于二零一五年十二月三十日奖励给董事杨永成先生的股份。于二零一八年三月二十二日按2016股份奖励计划授予1,000,000本公司股份予杨先生。
3. 其中150,000股属于按2013股份奖励计划于二零一五年十二月三十日奖励给董事刘瑞源先生、萧兆龄先生、黄润权博士及Anderson Brian Ralph先生的股份。
4. 于二零一九年六月十九日，陈振郎先生及程可彤先生获委任为联席行政总裁，而此乃陈振郎先生及程可彤各自持有本公司之股份数目。

## 2. 主要股东持有本公司股份权益

于二零一九年六月三十日，就本公司董事所知，以下人士（董事或本公司最高行政人员除外）于本公司股份及相关股份中拥有根据证券及期货条例第XV部第2及3分部的条文须向本公司披露的权益或淡仓如下：

### 于股份及相关股份之好仓

股东姓名/名称	身份及权益性质	股份数目	于二零一九年 六月三十日 占已发行股份 总数概约百分比
陈立基	实益拥有人	166,793,298	<b>28.93%</b>
杨宝仪	配偶之权益(附注1)	165,793,298	<b>28.93%</b>
张雄峰	实益拥有人	77,990,000	<b>13.53%</b>
吴明琴	配偶之权益(附注2)	<u>77,990,000</u>	<u><b>13.53%</b></u>

附注：

1. 此等股份总数由陈立基先生（「陈先生」）实益持有。由于杨宝仪女士是陈先生的配偶，按证监会条例，杨宝仪女士亦被视为持有该等股份权益。
2. 此等股份总数由张雄峰先生（「张先生」）实益持有。由于吴明琴女士是张先生的配偶，按证监会条例，吴明琴女士亦被视为持有该等股份权益。



除上文所披露者外，就董事所知，并无任何其他人士（董事及本公司最高行政人员除外），于二零一九年六月三十日于股份或相关股份拥有或被视为拥有根据证券及期货条例第十五部第2及第3部之条文规定须向本公司及联交所披露之权益或淡仓。

### 3. 以股份为基础的薪酬计划

本公司现保持2016股份奖励计划作为以股份为权益结算基础的薪酬计划，旨在协助招揽、挽留及激励主要员工。计划的合资格参与者包括本公司董事（包括独立非执行董事）及本集团的其他雇员。

#### **2016股份奖励计划**

本公司于二零一六年六月十四日采纳新股份奖励计划（「2016股份奖励计划」）。除董事会透过董事会决议案决定提早终止股份奖励计划外，本计划应于本计划采纳日起五年内生效。倘董事会授出奖励股份后会导导致根据2016股份奖励计划授予奖励股份最多股份总数目超过本公司不时之已发行股本总数百分之十（10%），则不可再进一步授出奖励股份。

于截至二零一九年六月三十日止六个月内，2016股份奖励计划的的受托人根据股份奖励计划规则及信托契约的条款，以约1,721,786港元的总代价在联交所购买合共6,620,000股本公司股份。于截至二零一八年十二月三十一日止年内，2016股份奖励计划的的受托人根据股份奖励计划规则及信托契约的条款，以约395,050港元的总代价在联交所购买合共1,170,000股本公司股份。因此，于二零一九年六月三十日，2016股份奖励计划所持本公司股份总数为7,790,000。

截至二零一九年六月三十日止，本公司员工或董事均未获股份奖励计划授出之任何股份。



#### 4. 董事于竞争业务之权益

董事或彼等各自之联系人士(定义见创业板上市规则)概无于对本集团构成竞争或可能构成竞争之任何业务拥有任何权益，与本集团之间亦无任何其他利益冲突。

#### 5. 购买、出售或赎回上市证券

除2016股份奖励计划的的受托人根据股份奖励计划规则及信托契约的条款，以约1,721,786港元的总代价在联交所购买合共7,790,000股本公司股份外，截至二零一九年六月三十日止六个月内，本公司并无赎回任何本公司上市证券，本公司之任何附属公司亦无于本年度购买或出售任何本公司上市证券。

### 企业管治

董事会及管理层坚守良好的企业管治原则，以求达致稳健管理及增加股东价值。该等原则重视透明度及独立性。

董事会已成立下列委员会，并订立其职权范围，有关条款符合香港联合交易所有限公司GEM证券上市规则(「GEM上市规则」)附录十五所载《企业管治守则》(「企管守则」)及《企业管治报告》之规定，而职权范围之详情已载列于本公司网站：



[www.kaisun.hk](http://www.kaisun.hk)「投资者关系」项目下之「企业管治」段：

审核委员会

薪酬委员会

提名及企业管治委员会

所有委员会的成员均以独立非执行董事为主。审核委员会，薪酬委员会及提名及企业管治委员会均由独立非执行董事担任主席。

有关本公司企业管治常规的详情已载列于本公司2018年报内。

### **委任联席行政总裁**

为实行本公司管理层长期传承，提升专业及年轻之本公司员以更有效发展本公司业务，及落实良好企业管治其中一项，主席及行政总裁之角色应加以区分，不应由同一人所担任，陈振郎先生及程可彤先生获委任为本公司联席行政总裁，由二零一九年六月十九日起生效。在上述转变后，本公司将能更佳准备迎接未来增长。

在上述联席行政总裁获委任后，陈立基先生退任行政总裁，而陈立基先生继续出任本集团主席及执行董事。

有关委任联席行政总裁之详情，请参阅日期为二零一九年六月十八日之相关公告。

## 1. 审核委员会

本公司已成立审核委员会，并书面订明职权范围，载有董事会采纳之委员会权限及职责。

审核委员会由四名独立非执行董事刘瑞源先生、萧兆龄先生、黄润权博士及Anderson Brian Ralph先生组成，而刘瑞源先生乃审核委员会之主席。

审核委员会之主要职责为检讨及监督本集团之财务申报程序、风险管理及内部监控系统，并为董事会与本公司核数师之间就属于本集团审核范畴内之事项提供重要连系。委员会亦检讨外部及内部审核之成效及进行风险评估。

审核委员会已审阅截至二零一九年三月三十一日止三个月之未经审核第一季业绩，而审核委员会认为该业绩之编制符合适用之会计准则及法律规定，并已作出足够之披露。



## 2. 有关董事进行证券交易之行为守则

本公司于截至二零一九年六月三十日止六个月期间内已采纳有关董事进行证券交易之行为守则，其条款不比创业板上市规则第5.48至5.67条载列所规定买卖准则宽松。本公司亦已向所有董事作出具体查询，而就本公司所知，并无任何不遵守创业板上市规则之规定买卖准则及其有关董事进行证券交易之操守守则之情况。

## 3. 企业管治常规守则

董事会致力维持良好企业管治之操作及程序。除下述偏离情况外，本公司于截至二零一九年六月三十日止期内遵从GEM证券上市规则附录15所载企业管治守则（「企业管治守则」）之守则条文（「守则条文」）。

根据守则条文A.6.7，独立非执行董事及其他非执行董事应出席股东大会。Anderson Brian Ralph先生由于不在香港，未能出席本公司于二零一九年六月二十八日召开的股东周年大会。





#### 4. 审阅风险管理和内部监控有效性审查

董事会已对截至二零一九年六月三十日止六个月就本集团风险管理及内部监控系统的有效性进行检讨，涵盖重大财务，营运及合规监控，并认为本集团的风险管理及内部监控系统，属有效及合适。

承董事会命  
凯顺控股有限公司  
主席  
陈立基

香港，二零一九年八月九日

本报告之中英版本如有任何歧义，概以英文本为准。

于本报告日期，董事会包括二名本公司执行董事陈立基先生及杨永成先生；以及四名本公司独立非执行董事刘瑞源先生、萧兆龄先生、黄润权博士及ANDERSON Brian Ralph先生。

本报告将自其刊发日期起于创业板网站<http://www.hkgem.com>之网页「最新公司公告」内最少刊登七日，及于本公司网站<http://www.kaisun.hk>刊载。